

# Boletim da Pecuária

Em prol do desenvolvimento econômico  
e social da Fronteira Oeste



**CTPEC**  
CENTRO DE TECNOLOGIA  
EM PECUÁRIA  
**unipampa**

Edição nº. 46 - Junho / 2018

## NESTA EDIÇÃO:

Bovinocultura de corte	.01
Ovinocultura	.02
Relações de troca	.02
Insumos pecuários	.02
Medicamentos	.03
Vacinas	.03
NOTÍCIA	.04
GRÁFICOS -Variação de preços	.05

O Boletim da Pecuária é um projeto de extensão rural desenvolvido pelo **CTPEC** – Centro de Tecnologia em Pecuária, que conta com professores, alunos de graduação e pós-graduação e colaboradores externos.

### Coordenação Técnica:

Prof. Ricardo Pedroso Oaigen

### Mestrandos:

Thaís Gonçalves

Pedro Auzani

### Acadêmicos envolvidos:

Guilherme Otávio Bertodo

Cristiano Malavolta

Vanuza Azolin

Vithor Balbé

Guilherme De David

Renata Garcez

Para críticas e/ou sugestões,  
entre em contato: (55) 99609.7081

e-mails: ctpec@unipampa.edu.br  
ctpec@hotmail.com

**Contamos com a sua colaboração!**



Universidade Federal do Pampa

## Informação de Qualidade para o produtor rural da Fronteira Oeste do Rio Grande do Sul

O Boletim da Pecuária tem por objetivo proporcionar aos produtores rurais de Uruguaiana (RS) e região um informativo mensal com dados de mercado e informações para orientá-los no suporte à toma de decisão.

### Indicadores na bovinocultura de corte

	Unidade	Preço 30 dias (R\$)	Dólar (US\$)
Boi gordo	kg vivo	4,98	1,34
Boi gordo	carcaça	10,05	2,71
Vaca gorda	kg vivo	4,33	1,17
Vaca gorda	carcaça	9,30	2,51
Vaca de invernar	kg vivo	3,80	1,02
Terneiro	kg vivo	5,45	1,47
Terneira	kg vivo	5,00	1,35
Novilho sobreano	kg vivo	4,90	1,32
Novilha sobreana	kg vivo	4,73	1,27

Coleta de preços realizada no dia 30 de maio diretamente com corretores e pecuaristas. Os valores correspondem a média dos preços no mercado.

### Preços da carne no varejo

Cortes Bovinos	local 1	local 2	local 3	local 4	local 5	local 6	média
Costela	18,98	12,98	17,20	21,80	18,90	18,95	18,14
Vazio	18,98	17,99	25,50	25,80	24,90	26,95	23,35
Picanha	21,98	23,99	39,98	52,80	38,99	42,95	36,78
Linguiça	18,98	15,98	15,50	15,60	16,90	18,95	16,99
Carne Moída 1ª	35,00	22,99	22,80	22,90	25,90	22,95	25,42
Carne Moída 2ª	23,00	14,98	13,50	-	12,90	15,95	16,07
Patinho	23,98	22,69	20,78	-	22,90	21,95	22,46
Coxão Mole	24,98	22,79	22,50	28,90	27,99	25,95	25,52
Coxão Duro	20,98	21,99	19,80	-	22,90	25,90	22,31
Alcatra	29,98	25,49	24,80	-	29,90	27,95	27,62
Cortes Ovinos	local 1	local 2	local 3	local 4	local 5	local 6	média
Paleta	35,10	27,90	24,90	-	26,90	29,95	28,95
Costela	-	24,99	24,90	-	26,90	29,95	26,69
Quarto	39,58	-	24,90	-	20,90	29,95	28,83
Espinhaço	-	-	24,90	-	-	29,95	27,43

Coleta de preços realizada no dia 30 de maio com mercados e casas de carnes de Uruguaiana.

**Indicadores na ovinocultura**

	Unidade	Preço (R\$)	Dólar (U\$)
Cordeiro	kg vivo	5,70	1,54
Borrego	kg vivo	5,37	1,45
Capão	kg vivo	4,90	1,32
Ovelha	kg vivo	4,43	1,20
Lã Merino	kg	19,83	5,35
Lã Ideal	kg	16,58	4,47
Lã Corriedale	kg	8,47	2,28
Lã Cruza Branco	kg	3,57	0,96
Lã Cruza Preto	kg	1,75	0,47

**Indicadores na bovinocultura de leite**

Leite	Litro	1,06	0,29
-------	-------	------	------

Coleta de preços realizada no dia 30 de maio diretamente com corretores e pecuaristas.

**Relações de troca**

	Unidades
Boi Gordo <sup>2</sup> x Terneiro <sup>3</sup>	2,42
Boi Gordo <sup>2</sup> x kg Sal Mineral (65 P)	1.1126,13
Boi Gordo <sup>2</sup> x ml Antibiótico (Oxitetraciclina)	11.205
Boi Gordo <sup>2</sup> x Ton. Uréia	1,49
Boi Gordo <sup>2</sup> x Salário Mínimo Nacional	2,35
Boi Gordo <sup>2</sup> x kg Ração (18% PB)	1.302,90

<sup>2</sup>Boi de 450Kg de Peso Vivo = R\$ 2.241,00 (R\$ 4,98/Kg);

<sup>3</sup>Terneiro desmamado, de 7-8 meses, 170 Kg = R\$ 926,50 (R\$ 5,45/Kg).

**Pastagens da estação**

	Unidade	Preço (R\$)
Azevém	kg	3,55
Aveia Preta	kg	1,6
Aveia Branca	kg	1,2
Trevo Branco	kg	-
Cornichão	kg	-
		-

Coleta de preços realizada no dia 30 de maio.

**Preços de insumos (nutrição animal)**

	Unidade	Preço (R\$)
Sal Mineral - 65 P	kg	1,99
Sal Mineral - 80 P	kg	2,34
Sal Proteinado - 40 PB	kg	2,26
Ração Desmame de terneiros - 18% PB	kg	1,72
Ração Manutenção - 12% PB	kg	1,1
Ração Terminação - 14% PB	kg	1,07
Milho	kg	1,07
Quirela (milho quebrado)	kg	1,15
Farelo de milho	kg	-
Farelo de trigo	kg	-
Farelo de soja	kg	2
Farelo de arroz	kg	0,6

Coleta de preços realizada no dia 30 de maio.

**Preços outros insumos pecuários**

	Unidade	Preço (R\$)
Adubo NPK - 5:20:20	Ton	1.260,00
Adubo MAP	Ton	1.935,00
Adubo DAP	Ton	1.935,00
Uréia - 45:0:0	Ton	1.500,00
Calcário	Ton	120,00
Brincos de Identificação - Bovinos	Un	1,60
Brincos de Identificação - Ovinos	Un	0,55
Isolador (cerca elétrica) - Tipo W	Un	0,82
Tramas	Un	3,50
Mourão	Un	15,00
Arame Liso	1250m	363,50
Arame de Atilho	kg	7,95

Coleta de dados realizada no dia 30 de maio em estabelecimentos comerciais agropecuários do município de Uruguaiana-RS.

**dscomas**  
COMUNICAÇÃO

www.dscomas.com.br

**Preços de insumos veterinários**

<b>I. Medicamentos</b>	Unidade	média
Antibiótico - Oxitetraciclina	50ml	13,90
Antibiótico - Benzilpenicilinas	50ml	32,67
Carrapaticida (Cipermetrina + Clorpirifós + Ethion ou Fethion)	1L	146,67
Carrapaticida (Fipronil)	5L	305,00
Carrapaticida Fluazuron	5L	399,67
Vermífugo Sulfóxido de Albendazole	1L	68,50
Vermífugo Febendazole	Seringa (pasta)	8,00
Vermífugo Doramectina	500ml	169,33
Vermífugo Pasta p/Equinos (Ivermectina)	Seringa (pasta)	12,67
Vermífugo Closantel Oral	1L	77,13
Triclorfon	Pó 500g	61,60
Nitroxinil	500ml	197,67
Disofenol	1L	103,20
Monepantel	1L	785,00
Eprinomectina	500ml	137,00
Fosfato de Levamisol	250ml	23,23
Abamectin 1%	1L	62,17
Ivermectina 1%	1L	80,33
Ivermectina LA	1L	290,67
Diclofenaco de Sódio	50ml	23,40
Antidiarréico - Hiclato de doxiciclina	50ml	31,50
Enrofloxacin 5%	50ml	57,27
Glicose 5% (soro)	1L	8,00
Soro Hiperhimune (tétano)	Dose	8,83
Matabicheira Spray (clorpirifós)	Frasco	21,87
Matabicheira Líquido (Fenithothion)	Frasco	9,23

<b>2. Vacinas</b>	Unidade	local 1	local 2	local 3	média
Brucelose	dose	1,00	1,00	0,93	0,98
Clostridioses	dose	0,76	0,70	0,82	0,76
Febre Aftosa	dose	1,20	1,40	1,50	1,37
Leptospirose	dose	0,80	0,84	0,94	0,86
Raiva Bovina/Equina	dose	0,80	-	-	0,80
IBR/BVD	dose	7,00	4,30	4,85	5,38
Carbúnculo Hemático	dose	0,60	0,64	0,60	0,61
Encefalomielite Equina, Tétano e Influenza Equina	dose	32,75	40,00	32,50	35,08
Foot Rot	dose	1,85	2,16	1,95	1,99
Tétano	dose	9,30	9,30	8,50	9,03
Ceratoconjuntivite	dose	2,67	2,66	2,66	2,66

Coleta de preços realizada no dia 30 de maio.

Média de preços dos estabelecimentos comerciais agropecuários no município de Uruguaiana – RS.

## NOTÍCIA

### **PESQUISA DA USP MOSTRA A INFLUÊNCIA DA CASTRAÇÃO NA QUALIDADE DA CARNE**

No fim do mês de maio, dia 31/05/2018, o Giro do Boi recebeu em seu estúdio na capital São Paulo a médica veterinária e doutoranda da USP de Pirassununga-SP, Lenise Freitas Mueller. Ela falou sobre sua dissertação “Influência da condição sexual sobre o desempenho, características da carcaça e qualidade da carne de bovinos cruzados Angus x Nelore terminados em confinamento”.

A relevância do levantamento, reforçou a médica veterinária, se dá por conta do avanço do conhecimento dos consumidores, hoje mais conscientes e exigentes em relação aos produtos disponíveis ao mercado. E a linha de pesquisa terá sequência, pois agora servirá para a tese de doutorado de Mueller.

Na coleta de dados, foram usados quatro perfis de animais: castrados cirurgicamente, imunocastrados, inteiros e novilhas, todos F1 Angus X Nelore, terminados após 190 dias em confinamento e abatidos com 20 meses de idade.

Segundo a veterinária, é compensatório para o pecuarista que busca produzir carne de qualidade apontar seu sistema de produção para os animais castrados. “Principalmente pela característica apresentada por esta categoria para a qualidade de carne, em termos de pH, de cor da carne, de maciez, em função do estresse que o animal inteiro tem no pré-abate que traz estes problemas de qualidade, também em função da melhor deposição de gordura, do perfil desta gordura, então compensa, sim”, afirmou a doutoranda.

Outro ponto interessante observado pelo levantamento foi que o perfil da gordura depositada nas carcaças das novilhas e dos machos castrados foi mais saudável em comparação com a gordura das carcaças dos animais inteiros em função da presença de Omega-3, Omega-6 e CLA (ácido linoleico conjugado), compostos favoráveis para a saúde humana.

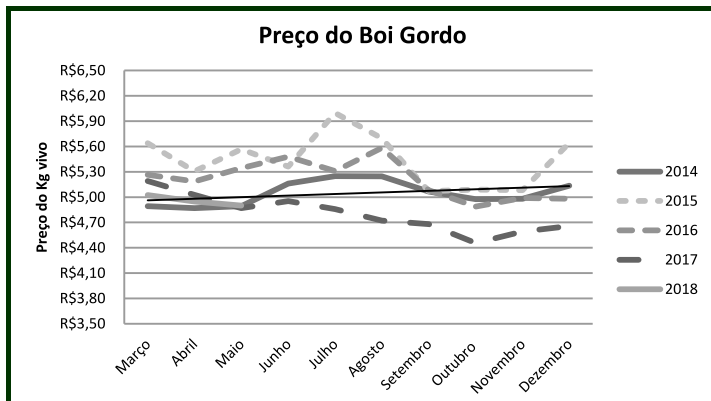
A pesquisadora disponibilizou seu e-mail para possíveis dúvidas a respeito da pesquisa e demais perguntas sobre qualidade de carne e produtividade: [lelemueller@usp.br](mailto:lelemueller@usp.br)

A pesquisadora disponibilizou seu e-mail para possíveis dúvidas a respeito da pesquisa e demais perguntas sobre qualidade de carne e produtividade

**[lelemueller@usp.br](mailto:lelemueller@usp.br)**

\*Fonte: Canal Rural, 31/05/2018.

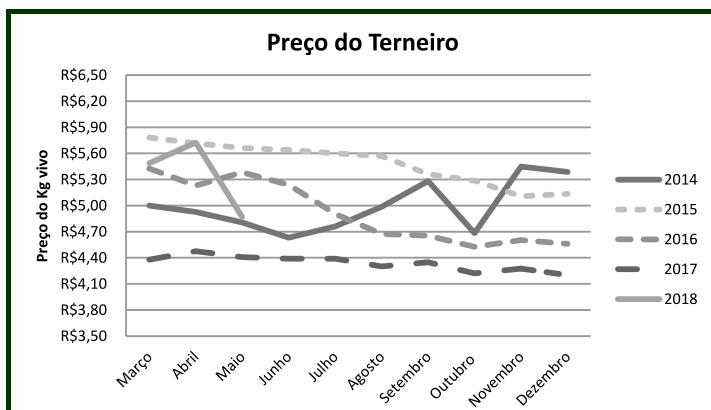
## Gráficos - Variação de Preços e Comentários



**Gráfico 1**

De modo geral, a evolução crescente no preço do boi gordo nos meses de maio a agosto pode ser explicado pela baixa oferta de gado. Já no período dos meses de setembro a novembro, há uma queda nos preços, pois a oferta de gado aumenta.

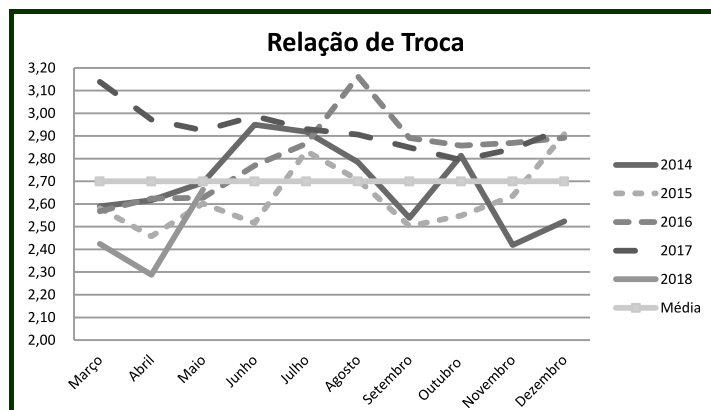
**\*Valores deflacionados pelo índice IGP-DI.**



**Gráfico 2**

O comportamento do preço do terneiro se mostra mais estável comparado à do boi gordo, mas é possível notar que nos meses de abril a junho há uma maior procura por terneiros, assim o preço se apresenta mais elevado.

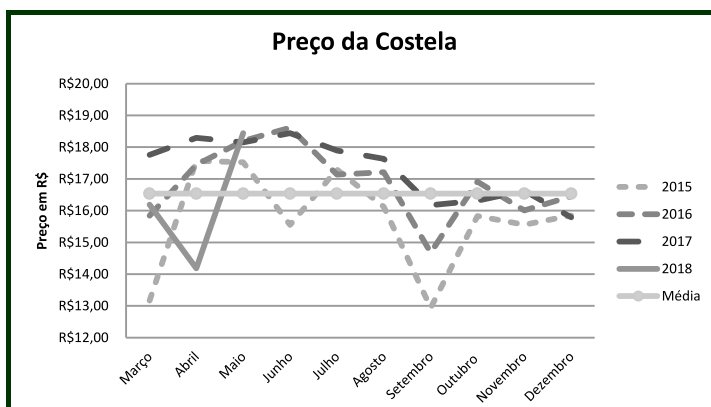
**\*Valores deflacionados pelo índice IGP-DI.**



**Gráfico 3**

O comportamento da relação de troca mostra que em média 2,7 terneiros equivalem a um boi gordo. Nos períodos em que a relação de troca se mostra abaixo da média, o cenário é positivo para o criador e quando se mostra acima, é mais vantajoso para o invernador.

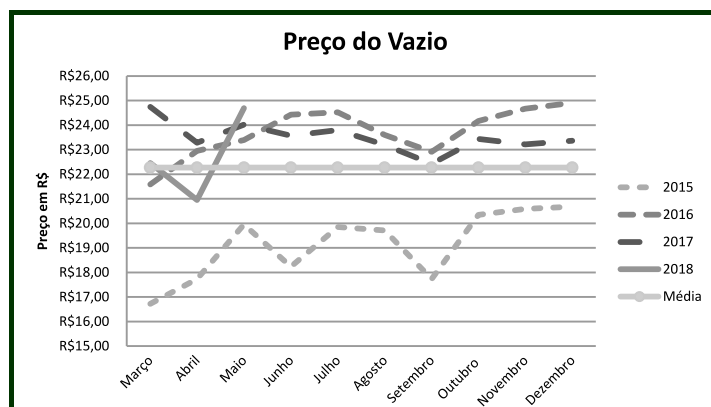
**\*Valores deflacionados pelo índice IGP-DI.**



**Gráficos 5 e 6**

O comportamento dos preços nos cortes de carne em questão se mostram semelhantes. Nos meses de agosto e setembro, é notório que há uma queda nos preços, provavelmente explicado pelo aumento da oferta de boi gordo nesse período.

**\*Valores deflacionados pelo índice IGP-DI.**



APOIO: